

Tableau des Questions Vérifications Permis Auto





Intérieur	<p>1 Montrez la commande de réglage de hauteur des feux ?</p> <p>65</p> <p>Dispositif situé en général à gauche du volant.</p> 	<p>Pourquoi doit-on régler la hauteur des feux ?</p> <p>Pour ne pas éblouir les autres usagers.</p>	<p>Comment et pourquoi protéger une zone de danger en cas d'accident de la route ?</p> <p>En délimitant clairement et largement la zone de danger de façon visible pour protéger les victimes et éviter un sur-accident.</p>
Extérieur	<p>2 Montrez où s'effectue le remplissage du produit lave-glace.</p> <p>Le candidat ouvre le capot et montre le bocal. Si le candidat a des difficultés pour ouvrir le capot, l'accompagnateur peut lui indiquer comment procéder.</p>	<p>Pourquoi est-il préférable d'utiliser un liquide spécial en hiver ?</p> <p>Pour éviter le gel du liquide.</p>	<p>Quel comportement adopter en cas de diffusion du signal d'alerte du Système d'Alerte et d'information des Populations (SAIP) ?</p> <ul style="list-style-type: none"> - se mettre en sécurité, - s'informer grâce aux médias et sites internet des autorités dès que leur consultation est possible, - respecter les consignes des autorités.
Intérieur	<p>3 Mettez le rétroviseur intérieur en position « nuit » .</p> <p>67</p> <p>Si le rétroviseur de l'accompagnateur empêche la manipulation du dispositif l'explication suffit. Si le véhicule possède un système automatique de mise en position « nuit » du rétroviseur intérieur, le candidat l'indique.</p>	<p>Quel est l'intérêt de la position nuit ?</p> <p>Ne pas être ébloui par les feux du véhicule suiveur.</p>	<p>Comment est composé le signal d'alerte du Système d'Alerte et d'information des Populations (SAIP) diffusé par les sirènes ?</p> <p>Il se compose de deux codes distincts: - le Signal National d'Alerte (SNA) : variation du signal sur trois cycles successifs; - le signal de fin d'alerte: signal continu.</p>
Extérieur	<p>4 Contrôlez l'état du flanc sur l'un des pneumatiques.</p> <p>68</p> <p>En bon état (toute anomalie doit être signalée).</p>	<p>Citez un endroit où l'on peut trouver les pressions préconisées pour les pneumatiques ?</p> <p>Elles sont indiquées soit sur une plaque sur une portière soit dans la notice d'utilisation du véhicule soit au niveau de la trappe à carburant.</p>	<p>Sur autoroute, comment indiquer avec précision les lieux de l'accident depuis un téléphone portable ?</p> <p>En indiquant le numéro de l'autoroute, le sens de circulation et le point kilométrique.</p>
Intérieur	<p>5 Faites fonctionner les essuie-glaces avant du véhicule sur la position la plus rapide.</p> <p>69</p> 	<p>Comment détecter leur usure en circulation ?</p> <p>En cas de pluie, lorsqu'ils laissent des traces sur le pare-brise.</p>	<p>Comment vérifier la respiration d'une victime ?</p> <p>En regardant si le ventre et la poitrine se soulèvent et sentir de l'air à l'expiration.</p>

Tableau des Questions Vérifications Permis Auto



Extérieur	<p>6 Vérifiez l'état et la propreté des plaques d'immatriculation.</p> <p>Vérification des plaques à l'avant et à l'arrière: propre, en bon état (signale toute anomalie observée).</p> <p>70</p>	<p>Quelles sont les précautions à prendre en cas d'installation d'un porte-vélo ?</p> <p>Plaque d'immatriculation et feux doivent être visibles.</p>	<p>Qu'est ce qu'une perte de connaissance ?</p> <p>C'est lorsque la victime ne répond pas et ne réagit pas mais respire.</p>
Intérieur	<p>7 Vérifiez la présence du gilet de haute visibilité.</p> <p>Le terme « gilet jaune » peut être utilisé si le candidat ne comprend pas. Le candidat doit montrer où il se trouve sans obligation de le sortir.</p> <p>71</p>	<p>En cas de panne ou d'accident, quel autre accessoire de sécurité est obligatoire ?</p> <p>Le triangle de présignalisation.</p>	<p>Si un dégagement d'urgence de la victime est nécessaire, où doit-elle être déplacée ?</p> <p>Dans un endroit suffisamment éloigné du danger et de ses conséquences.</p>
Extérieur	<p>8 Montrez où s'effectue le contrôle du niveau du liquide de frein.</p> <p>Le candidat montre que le niveau est entre le mini et le maxi.</p> <p>70</p>	<p>Quelle est la conséquence d'un niveau insuffisant du liquide de frein ?</p> <p>Une perte d'efficacité du freinage.</p>	<p>En cas de panne ou d'accident, quel équipement de sécurité doit être porté avant de quitter le véhicule ?</p> <p>Il faut porter le gilet de haute visibilité avant de sortir du véhicule.</p>
Intérieur	<p>9 Vérifiez la présence du certificat d'immatriculation du véhicule (carte grise).</p> <p>ou sa photocopie.</p>	<p>Quels sont les deux autres documents obligatoires à présenter en cas de contrôle par les forces de l'ordre</p> <p>L'attestation d'assurance et le permis de conduire.</p>	<p>Pourquoi l'alerte auprès des services de secours doit-elle être rapide et précise ?</p> <p>Pour permettre aux services de secours d'apporter les moyens adaptés aux victimes dans le délai le plus court:</p>
Extérieur	<p>10 Contrôlez l'état de tous les balais d'essuie-glace du véhicule.</p>	<p>Que/est le risque de circuler avec des balais d'essuie-glace défectueux ?</p> <p>Une mauvaise visibilité en cas d'intempéries.</p>	<p>Quels sont les numéros d'urgence à composer ?</p> <ul style="list-style-type: none"> - le 18, numéro d'appel des sapeurs-pompiers, - le 15, numéro d'appel des SAMU, - 112, numéro de téléphone réservé aux appels d'urgence et valide dans l'ensemble de l'Union Européenne.

Tableau des Questions Vérifications Permis Auto



			
Intérieur	<p>11 Montrez l'indicateur de niveau de carburant .</p> <div style="text-align: center;"></div>	<p>Quelles sont les précautions à prendre lors du remplissage du réservoir ?</p> <p>Arrêter le moteur, ne pas fumer, ne pas téléphoner.</p>	<p>Quels comportements adopter en présence d'une victime qui ne répond pas et ne réagit pas, mais respire ?</p> <p>- la placer en position stable sur le côté ou position latérale de sécurité, - alerter les secours, - surveiller la respiration de la victime jusqu'à l'arrivée des secours.</p>
Extérieur	<p>12 Montrez où s'effectue le remplissage du liquide de refroidissement.</p> <p>72 Le candidat ouvre le capot et montre le bocal. Si le candidat a des difficultés pour ouvrir le capot, l'accompagnateur peut lui indiquer comment procéder.</p>	<p>Quel est le danger si l'on complète le niveau du liquide lorsque le moteur est chaud.</p> <p>Un risque de brûlure.</p>	<p>Comment arrêter une hémorragie ?</p> <p>En appuyant fortement sur l'endroit qui saigne avec les doigts ou avec la paume de la main en mettant un tissu propre sur la plaie.</p>
Intérieur	<p>13 Actionnez le dégivrage de la lunette arrière et montrez le voyant ou le repère correspondant.</p> <p>73 Le voyant n'existe pas dans certains véhicules, c'est un allumage du bouton qui montre qu'il est actionné.</p> <div style="text-align: center;"></div>	<p>Quelle peut être la conséquence d'une panne de dégivrage de la lunette arrière ?</p> <p>Une insuffisance ou une absence de visibilité vers l'arrière.</p>	<p>Hors autoroute ou endroit dangereux, en cas de panne ou d'accident, où doit être placé le triangle de présignalisation ?</p> <p>Le triangle de présignalisation doit être placé à une distance d'environ 30 m de la panne ou de l'accident, ou avant un virage ou un sommet de côte.</p>
Extérieur	<p>14 Contrôlez l'état, la propreté et le fonctionnement de tous les clignotants côté trottoir.</p> <p>74 Vérification des clignotants propres, en bon état et qui fonctionnent (signale toute anomalie observée).</p>	<p>Quelle est la signification d'un clignotement plus rapide ?</p> <p>Non-fonctionnement de l'une des ampoules.</p>	<p>Quelles sont les conditions pour évaluer le dégagement d'urgence d'une victime en présence d'un danger réel, immédiat et non contrôlable ?</p> <p>La victime doit être visible, facile à atteindre et rien ne doit gêner son dégagement. Il faut être sûr(e) de pouvoir réaliser le dégagement de la victime.</p>
Intérieur	<p>15 Montrez le voyant d'alerte signalant une pression insuffisante d'huile dans le moteur.</p> <div style="text-align: center;"></div> <p>75</p>	<p>Quelles sont les conditions à respecter pour contrôler le niveau d'huile ?</p> <p>Moteur froid et sur un terrain plat.</p>	<p>Quelles sont les trois informations à transmettre aux services de secours ?</p> <p>Le numéro de téléphone à partir duquel l'appel est émis, la nature et la localisation la plus précise du problème.</p>

Tableau des Questions Vérifications Permis Auto



Extérieur	16	Contrôlez l'état, la propreté et le fonctionnement du ou des feux de brouillard arrière.	Dans quels cas les utilise-t-on ?	Par quels moyens doit être réalisée l'alerte des secours ?
	77	Vérification des feux: propres, en bon état et qui fonctionnent (signale toute anomalie observée).	Par temps de brouillard et neige.	L'alerte doit être donnée à l'aide d'un téléphone portable ou à défaut d'un téléphone fixe ou d'une borne d'appel d'urgence.
Intérieur	17	Vérifiez la présence de l'éthylotest.	À partir de quel taux d'alcool, en période de permis probatoire, est-on en infraction ?	Quel comportement doit-on adopter en présence d'une victime en arrêt cardiaque ?
	77		0,2 g/l, c'est-à-dire 0 verre, car dès le 1er verre ce seuil peut être dépassé.	ALERTER: alerter immédiatement les secours, MASSER: pratiquer une réanimation cardio-pulmonaire, DEFIBRILLER: utiliser un défibrillateur automatique (DAE) si possible.
Extérieur	18	Contrôlez l'état, la propreté et le fonctionnement des feux de détresse à l'avant et à l'arrière.	Dans quels cas doit-on les utiliser ?	Dans quel cas peut-on positionner une victime en Position Latérale de Sécurité (PLS) ?
	76	Vérification des feux, en bon état et qui fonctionnent (signale toute anomalie observée).	En cas de panne, d'accident ou de ralentissement important	Si la victime ne répond pas, ne réagit pas et respire.
Intérieur	19	Montrer la commande de réglage du volant.	Pourquoi est-il important de bien régler son volant ? Citez deux exemples.	Dans quelle situation peut-on déplacer une victime ?
			Pour un confort de conduite, l'accessibilité aux commandes, la visibilité du tableau de bord, l'efficacité des airbags.	En présence d'un danger réel, immédiat, non contrôlable. Ce déplacement doit rester exceptionnel.
Extérieur	20	Contrôlez l'état, la propreté et le fonctionnement des feux de route.	Citez un cas d'utilisation de l'appel lumineux?	En cas de panne ou d'accident, quel équipement de sécurité doit être porté avant de quitter le véhicule ?
	78	Vérification des feux propres, en bon état et qui fonctionnent (signale toute anomalie observée).	Pour avertir de son approche. En cas de danger. À la place de l'avertisseur sonore.	Il faut porter le gilet de haute visibilité avant de sortir du véhicule.

Tableau des Questions Vérifications Permis Auto



				
Intérieur	21	Positionnez la commande pour diriger l'air vers le pare-brise.	Citez deux éléments complémentaires permettant un désembuage efficace ?	Quel est l'objectif du Signal d'Alerte et d'information des Populations (SAIP) ?
	79	<p>Ou en position auto (désembuage automatique) si le véhicule en est équipé.</p> 	La commande de vitesse de ventilation, la commande d'air chaud, la climatisation.	Avertir la population d'un danger imminent ou qu'un événement grave est en train de se produire.
Extérieur	22	Montrez où doit s'effectuer le contrôle du niveau d'huile moteur.	Quel est le principal risque d'un manque d'huile moteur ?	Comment est diffusée l'alerte émise par le Signal d'Alerte et d'information aux Populations (SAIP) ?
	80	la jauge (il n'est pas demandé de manipulation). Si le candidat a des difficultés pour ouvrir le capot, l'accompagnateur peut lui indiquer comment procéder.	Un risque de détérioration ou casse du moteur.	Grâce aux sirènes, aux médias tels que Radio France et France Télévision ou encore grâce à l'application SAIP.
Intérieur	23	Montrez le voyant d'alerte signalant un défaut de batterie.	Qu'est-ce qui peut provoquer la décharge de la batterie, moteur éteint ?	À partir de quel âge peut-on suivre une formation aux premiers secours ?
			Les feux ou accessoires électriques en fonctionnement.	À partir de 10 ans.
Extérieur	24	Montrez l'emplacement de la batterie du véhicule.	Quelle est la solution en cas de panne de batterie pour démarrer le véhicule sans le déplacer.	Pourquoi faut-il pratiquer immédiatement une réanimation cardio-pulmonaire sur une victime en arrêt cardiaque ?
		Si le candidat a des difficultés pour ouvrir le capot, l'accompagnateur peut lui indiquer comment procéder.	Brancher une deuxième batterie en parallèle (les c+ ensemble et les c- ensemble) ou la remplacer.	Car les lésions du cerveau (consécutives au manque d'oxygène) surviennent dès les premières minutes.
Intérieur	25	De quelle couleur est le voyant qui indique une défaillance du système de freinage ?	Quel est le risque de circuler avec un frein de parking mal desserré ?	Hors autoroute ou endroit dangereux, en cas de panne ou d'accident, où doit être placé le triangle de présignalisation ?
	81	 	Une dégradation du système de freinage.	Le triangle de présignalisation doit être placé à une distance d'environ 30 m de la panne ou de l'accident, ou avant un virage ou un sommet de côte.

Tableau des Questions Vérifications Permis Auto











Extérieur	<p>26 Contrôlez l'état, la propreté et le fonctionnement des feux de croisement.</p> <p>Vérification des feux propres, en bon état et qui fonctionnent (signale toute anomalie observée).</p> <p>82</p>	<p>Quelles sont les conséquences d'un mauvais réglage de ces feux ?</p> <p>Une mauvaise vision vers l'avant et un risque d'éblouissement des autres usagers.</p>	<p>Dans quelle situation peut-on déplacer une victime ?</p> <p>En présence d'un danger réel, immédiat, non contrôlable. Ce déplacement doit rester exceptionnel.</p>
Intérieur	<p>27 Montrez le voyant d'alerte signalant une température trop élevée du liquide de refroidissement.</p> <p>83</p>	<p>Quelle est la conséquence d'une température trop élevée de ce liquide ?</p> <p>Une surchauffe ou une casse moteur.</p>	<p>Lors d'un appel avec les services de secours, pourquoi devez-vous attendre que votre correspondant vous autorise à raccrocher ?</p> <p>Car il peut nous conseiller ou nous guider dans la réalisation des gestes à faire, ou ne pas faire, jusqu'à l'arrivée des secours.</p>
Extérieur	<p>28 Vérifiez l'état et la propreté des dispositifs réfléchissants.</p> <p>Vérification des dispositifs propres et en bon état (signale toute anomalie observée).</p>	<p>Quelle est l'utilité des dispositifs réfléchissants ?</p> <p>Rendre visible le véhicule la nuit.</p>	<p>A quel moment pouvez-vous mettre fin à un appel avec les secours ?</p> <p>Uniquement lorsque notre correspondant nous invite à le faire.</p>
Intérieur	<p>29 Montrez le voyant signalant la mauvaise fermeture d'une portière.</p> <div style="text-align: center; margin-top: 10px;">  </div>	<p>Quelle précaution dois-je prendre pour que les enfants installés à l'arrière ne puissent pas ouvrir leur portière</p> <p>Actionner la sécurité enfant sur les deux portières arrière.</p>	<p>Citez les trois manières d'évaluer l'état de conscience d'une victime ?</p> <ul style="list-style-type: none"> - lui poser des questions simples («comment ça va ?», «vous m'entendez ?»), - lui secouer doucement les épaules, - lui prendre la main en lui demandant d'exécuter un geste simple («serrez-moi la main»).
Extérieur	<p>30 Contrôlez l'état, la propreté et le fonctionnement des feux de position à l'avant et à l'arrière du véhicule.</p>	<p>Par temps clair, à quelle distance doivent-ils être visibles ?</p> <p>À 150 mètres.</p>	<p>Quels sont les risques pour une personne en perte de connaissance qui est allongée sur le dos ?</p> <p>L'arrêt respiratoire et l'arrêt cardiaque.</p>

Tableau des Questions Vérifications Permis Auto



			
Intérieur	31	Actionnez les feux de détresse.	Dans quels cas doit-on les utiliser ?
	85		En cas de panne, d'accident ou de ralentissement important.
Extérieur	32	Sur le flanc d'un pneumatique, désignez le repère du témoin d'usure de la bande de roulement.	Qu'est-ce que l'aquaplanage, et quelle peut être sa conséquence ?
	84		La présence d'un film d'eau entre le pneumatique et la chaussée pouvant entraîner une perte de contrôle du véhicule.
Intérieur	33	Montrez la commande permettant d'actionner le régulateur de vitesse.	Sans actionner la commande du régulateur, comment le désactiver rapidement ?
			En appuyant sur la pédale de frein ou d'embrayage.
Extérieur	34	Ouvrez la trappe à carburant et/ou vérifiez la bonne fermeture du bouchon.	Quelies sont les précautions à prendre lors du remplissage du réservoir?
			Arrêter le moteur, ne pas fumer, ne pas téléphoner.
Intérieur	35	Sans l'actionner, montrez la commande de l'avertisseur sonore.	Dans quel cas peut-on utiliser l'avertisseur sonore en agglomération ?
			En cas de danger immédiat.

Quels comportements adopter en cas de diffusion du signal d'alerte du Système d'Alerte et d'information des Populations (SAIP) ?

- se mettre en sécurité,
- s'informer grâce aux médias et sites internet des autorités dès que leur consultation est possible,
- respecter les consignes des autorités.

Si un dégagement d'urgence de la victime est nécessaire, où doit-elle être déplacée ?

Dans un endroit suffisamment éloigné du danger et de ses conséquences.

Sur autoroute, comment indiquer avec précision les lieux de l'accident depuis un téléphone portable ?

En indiquant le numéro de l'autoroute, le sens de circulation et le point kilométrique.

Pourquoi l'alerte auprès des services de secours doit-elle être rapide et précise ?

Pour permettre aux services de secours d'apporter les moyens adaptés aux victimes dans le délai le plus court.

Pourquoi ne faut-il pas laisser une personne en perte de connaissance allongée sur le dos ?

- Car elle risque un étouffement par :
- des liquides présents dans la gorge;
 - la chute de la langue en arrière.

Tableau des Questions Vérifications Permis Auto









			
Extérieur	<p>36 Montrez où s'effectue le remplissage de l'huile moteur.</p> <p>Le candidat montre le bouchon de remplissage.</p>	<p>Quel est le risque d'un manque d'huile moteur ?</p> <p>Un risque de détérioration ou de casse du moteur.</p>	<p>L'utilisation d'un Défibrillateur Automatisé (DAE) sur une victime qui n'est pas en arrêt cardiaque présente-t-elle un risque ?</p> <p>Non car le défibrillateur est automatisé et se déclenche uniquement quand la victime est en arrêt cardiaque.</p>
Intérieur	<p>37 Montrez la commande permettant de désactiver l'airbag du passager avant.</p> <p>87  </p>	<p>Dans quelle situation doit-on le désactiver ?</p> <p>Lors du transport d'un enfant à l'avant dans un siège auto dos à la route.</p>	<p>Quelles sont les conditions pour réaliser le dégagement d'urgence d'une victime en présence d'un danger réel, immédiat et non contrôlable ?</p> <p>La victime doit être visible, facile à atteindre et rien ne doit gêner son dégagement. Il faut être sûr(e) de pouvoir réaliser le dégagement de la victime.</p>
Extérieur	<p>38 À l'aide de la plaque indicative, donnez la pression préconisée pour les pneumatiques arrière, véhicule chargé.</p> <p>86 Le candidat doit utiliser la plaque à l'intérieur de la portière ou de la trappe à carburant.</p>	<p>À quelle fréquence est-il préconisé de vérifier la pression des pneus ?</p> <p>Chaque mois pour une utilisation normale de son véhicule et avant chaque long trajet.</p>	<p>Comment et pourquoi protéger une zone de danger en cas d'accident de la route ?</p> <p>En délimitant clairement et largement la zone de danger de façon visible pour protéger les victimes et éviter un sur-accident.</p>
Intérieur	<p>39 Montrez le voyant signalant l'absence de bouclage de la ceinture de sécurité du conducteur.</p> <p>89 </p>	<p>En règle générale, à partir de quel âge un enfant peut-il être installé sur le siège passager avant du véhicule</p> <p>10 ans.</p>	<p>Comment est composé le signal d'alerte du Système d'Alerte et d'information des Populations (SAIP) diffusé par les sirènes ?</p> <p>Il se compose de deux codes distincts :</p> <ul style="list-style-type: none"> - le Signal National d'Alerte (SNA): variation du signal sur trois cycles successifs; - le signal de fin d'alerte : signal continu.
Extérieur	<p>40 Vérifiez le fonctionnement de l'éclairage de la plaque d'immatriculation à l'arrière.</p>	<p>Un défaut d'éclairage de la plaque lors du contrôle technique entraîne-t-il une contre-visite ?</p> <p>Oui.</p>	<p>Quelles sont les trois informations à transmettre aux services de secours ?</p> <p>Le numéro de téléphone à partir duquel l'appel est émis, la nature et la localisation la plus précise du problème.</p>

Tableau des Questions Vérifications Permis Auto



Intérieur	41	Vérifiez la présence de l'attestation d'assurance du véhicule et de sa vignette sur le pare-brise.	Quels sont les deux autres documents obligatoires à présenter en cas de contrôle par les forces de l'ordre ?
			Qu'est ce qu'une hémorragie ?
		Le certificat d'immatriculation et le permis de conduire ..	C'est une perte de sang prolongée qui ne s'arrête pas. Elle imbibe de sang un mouchoir en quelques secondes.
Extérieur	42	Indiquez où se situe la sécurité enfant sur l'une des portières à l'arrière du véhicule.	Si la sécurité enfant est enclenchée, est-il possible d'ouvrir la portière arrière depuis l'extérieur ?
	88		Quels sont les risques pour une personne victime d'une hémorragie ?
		Oui.	Entraîner pour la victime une détresse circulatoire ou un arrêt cardiaque.
Intérieur	43	Allumez le(s) feu(x) de brouillard arrière et montrez le voyant correspondant.	Pouvez-vous les utiliser par forte pluie ?
	91		Quels sont les signes d'un arrêt cardiaque ?
		Non.	La victime ne répond pas, ne réagit pas et ne respire pas ou présente une respiration anormale.
Extérieur	44	Avec l'assistance de l'accompagnateur, contrôlez l'état, la propreté et le fonctionnement du ou des feux de recul.	Quelles sont leurs deux utilités ?
		Vérification des feux propres, en bon état et qui fonctionnent (signale toute anomalie observée).	Qu'est ce qu'un défibrillateur automatisé externe (DAE) ?
		Éclairer la zone de recul la nuit et avertir les autres usagers de la manœuvre.	C'est un appareil qui peut permettre de rétablir une activité cardiaque normale à une victime en arrêt cardiaque.
Intérieur	45	Montrez comment régler la hauteur de l'appui-tête du siège conducteur.	Quelle est son utilité ?
			Par quels moyens doit être réalisée l'alerte des secours ?
		Permet de retenir le mouvement de la tête en cas de choc et limiter les blessures.	L'alerte doit être donnée à l'aide d'un téléphone portable ou à défaut d'un téléphone fixe ou d'une borne d'appel d'urgence.

Tableau des Questions Vérifications Permis Auto



Extérieur	<p>46 Avec l'assistance de l'accompagnateur, contrôlez l'état, la propreté et le fonctionnement des feux de stop.</p>	<p>Quelle est la conséquence en cas de panne des feux de stop ?</p>	<p>Lors d'un appel avec les services de secours, pourquoi devez-vous attendre que votre correspondant vous autorise à raccrocher ?</p>
90	<p>Vérification des feux propres, en bon état et qui fonctionnent (signale toute anomalie observée).</p>	<p>Un manque d'information pour les usagers suiveurs et un risque de collision.</p>	<p>Car il peut nous conseiller ou nous guider dans la réalisation des gestes à faire ou ne pas faire, jusqu'à l'arrivée des secours.</p>
Intérieur	<p>47 De quelle couleur est le voyant qui indique au conducteur que le feu de brouillard arrière est allumé ?</p>	<p>Quelle est la différence entre un voyant de couleur orange et un voyant rouge ?</p>	<p>Qu'est ce qu'un arrêt cardiaque ?</p>
	<div style="text-align: center;"></div>	<p>Rouge: une anomalie de fonctionnement ou un danger. Orange: un élément important.</p>	<p>Le cœur ne fonctionne plus ou fonctionne d'une façon anarchique.</p>
Extérieur	<p>48 Ouvrez et refermez le capot, puis vérifiez sa bonne fermeture.</p>	<p>En roulant, quel est le risque d'une mauvaise fermeture du capot ?</p>	<p>Quel est le risque principal d'un arrêt cardiaque sans intervention des secours ?</p>
		<p>Un risque d'ouverture du capot pouvant entraîner un accident.</p>	<p>La mort de la victime qui survient en quelques minutes.</p>
Intérieur	<p>49 Montrez la commande de recyclage de l'air .</p>	<p>Quel peut être le risque de maintenir le recyclage de l'air de manière prolongée ?</p>	<p>Quels sont les risques pour une personne en perte de connaissance qui est allongée sur le dos ?</p>
93	<div style="text-align: center;"></div>	<p>Un risque de mauvaise visibilité par l'apparition de buée sur les surfaces vitrées.</p>	<p>L'arrêt respiratoire et l'arrêt cardiaque.</p>
Extérieur	<p>50 Montrez l'orifice de remplissage du produit lave-glace.</p>	<p>Quel est le principal risque d'une absence de liquide lave-glace ?</p>	<p>Pourquoi faut-il pratiquer immédiatement une réanimation cardio-pulmonaire sur une victime en arrêt cardiaque ?</p>
		<p>Une mauvaise visibilité.</p>	<p>Car les lésions du cerveau (consécutives au manque d'oxygène) surviennent dès les premières minutes.</p>

Tableau des Questions Vérifications Permis Auto









Intérieur	<p>51 Allumez les feux de route et montrez le voyant correspondant.</p> <p style="text-align: center;"></p> <p>95</p>	<p>Quel est le risque de maintenir les feux de route lors d'un croisement avec d'autres usagers ?</p> <p>Un risque d'éblouissement des autres usagers.</p>	<p>Quel est l'objectif du Signal d'Alerte et d'information des Populations (SAIP) ?</p> <p>Avertir la population d'un danger imminent ou qu'un événement grave est en train de se produire.</p>
Extérieur	<p>52 Vérifiez l'état, la propreté et le fonctionnement des feux diurnes.</p> <p>Vérification des feux propres, en bon état et qui fonctionnent (signale toute anomalie observée).</p> <p>92</p>	<p>Quelle est leur utilité ?</p> <p>Rendre le véhicule plus visible le jour.</p>	<p>À quel moment pouvez-vous mettre fin à un appel avec les secours ?</p> <p>Uniquement lorsque notre correspondant nous invite à le faire.</p>
Intérieur	<p>53 Vérifiez la présence du constat amiable dans le véhicule.</p>	<p>En cas d'accident, dans quel délai doit-il être transmis à l'assureur ?</p> <p>5 jours.</p>	<p>Quel est le risque principal d'un arrêt cardiaque sans intervention des secours ?</p> <p>La mort de la victime qui survient en quelques minutes.</p>
Extérieur	<p>54 Vérifiez la présence du triangle de présignalisation.</p> <p>94</p>	<p>Utilise-t-on le triangle de présignalisation sur autoroute ?</p> <p>Non.</p>	<p>Quel comportement doit-on adopter en présence d'une victime en arrêt cardiaque ?</p> <ul style="list-style-type: none"> - ALERTER: alerter immédiatement les secours, - MASSER: pratiquer une réanimation cardio- pulmonaire, - DEFIBRILLER: utiliser un défibrillateur automatique (DAE) si possible.
Intérieur	<p>55 De quelle couleur est le voyant qui indique une défaillance du système de freinage?</p> <p style="text-align: center;">   </p>	<p>Quel est le risque de circuler avec un frein de parking mal desserré ?</p> <p>Une dégradation du système de freinage.</p>	<p>Comment arrêter une hémorragie ?</p> <p>En appuyant fortement sur l'endroit qui saigne avec les doigts ou avec la paume de la main en mettant un tissu propre sur la plaie.</p>

Tableau des Questions Vérifications Permis Auto



			
Extérieur	56	Montrer où s'effectue le changement d'une ampoule à l'avant du véhicule.	Quelles sont les conséquences en cas de panne d'un feu de croisement ?
	96		Une mauvaise visibilité et un risque d'être confondu avec un deux-roues.
Intérieur	57	Si le véhicule en est équipé, montrez la commande du limiteur de vitesse.	Quelle est l'utilité d'un limiteur de vitesse ?
			Ne pas dépasser la vitesse programmée par le conducteur.
Extérieur	58	Montrez où s'effectue le changement d'une ampoule à l'arrière du véhicule.	Quelles sont les conséquences en cas de panne d'un feu de position arrière ?
	98		Être mal vu et risque de collision.
Intérieur	59	Faites fonctionner l'essuie-glace arrière du véhicule.	Pour une bonne visibilité vers l'arrière, en plus de l'utilisation de l'essuie-glace, quelle commande pouvez-vous actionner par temps de pluie ?
	97		La commande de désembuage arrière. Le terme dégivrage peut remplacer celui de désembuage.
Extérieur	60	Ouvrez et refermez le coffre, puis vérifiez sa bonne fermeture.	Lorsque vous transportez un poids important dans le coffre, quelles sont les précautions à prendre en ce qui concerne les pneumatiques et l'éclairage avant ?
			Augmenter la pression des pneumatiques et baisser les feux avant.

Citez les trois manières d'évaluer l'état de conscience d'une victime ?

- lui poser des questions simples («comment ça va ?», «vous m'entendez ?»),
- lui secouer doucement les épaules,
- lui prendre la main en lui demandant d'exécuter un geste simple («serrez-moi la main»).

Quels sont les numéros d'urgence à appeler ?

- le 18, numéro d'appel des sapeurs-pompiers,
- le 15, numéro d'appel des SAMU,
- 112, numéro de téléphone réservé aux appels d'urgence et valide dans l'ensemble de l'Union Européenne.

Comment est diffusée l'alerte émise par le Signal d'Alerte et d'information aux Populations (SAIP) ?

Grâce aux sirènes, aux médias tels que Radio France et France Télévision ou encore grâce à l'application SAIP.

Quels comportements adopter en présence d'une victime qui ne répond pas et ne réagit pas, mais respire ?

- la placer en position stable sur le côté ou position latérale de sécurité,
- alerter les secours,
- surveiller la respiration de la victime jusqu'à l'arrivée des secours.

L'utilisation d'un Défibrillateur Automatisé (DAE) sur une victime qui n'est pas en arrêt cardiaque présente-t-elle un risque ?

Non car le défibrillateur est automatisé et se déclenche uniquement quand la victime est en arrêt cardiaque.

Tableau des Questions Vérifications Permis Auto





Intérieur	61	Indiquez où se situent les attaches de type Isofix dans le véhicule.	Peut-on fixer tous types de siège enfant sur des attaches de type Isofix ?	Comment vérifier la respiration d'une victime ?
		Les attaches de type Isofix sont obligatoires sur les véhicules neufs depuis 2011.	Non (uniquement ceux compatibles avec ce type d'attache).	En regardant si le ventre et la poitrine se soulèvent et sentir de l'air à l'expiration.
Extérieur	62	Ouvrez et refermez le coffre, puis vérifiez sa bonne fermeture.	Quels sont les risques de circuler avec des objets sur la plage arrière ?	Qu'est ce qu'une hémorragie ?
			Une mauvaise visibilité vers l'arrière et un risque de projection en cas de freinage brusque ou de choc.	C'est une perte de sang prolongée qui ne s'arrête pas. Elle imbibé de sang un mouchoir en quelques secondes.
Intérieur	63	Montrez le voyant indiquant une baisse de pression d'air d'un pneumatique ?	À quelle fréquence est-il préconisé de vérifier la pression d'air des pneumatiques ?	Qu'est ce qu'un arrêt cardiaque ?
	99	Obligatoire sur tous les véhicules neufs mis en circulation à compter du 01/11/2014. 	Tous les mois.	Le cœur ne fonctionne plus ou fonctionne d'une façon anarchique.
Extérieur	64	Procédez à l'ouverture du capot puis à sa fermeture en vous assurant de son verrouillage.	Pour un capot s'ouvrant depuis l'avant du véhicule, quelle est l'utilité du dispositif de sécurité ?	Quels sont les risques pour une personne victime d'une hémorragie ?
			Empêcher l'ouverture du capot en circulation en cas de mauvais verrouillage.	Entraîner pour la victime une détresse circulatoire ou un arrêt cardiaque.
Intérieur	65	Montrez la commande de réglage de hauteur des feux ?	Pourquoi doit-on régler la hauteur des feux ?	Comment et pourquoi protéger une zone de danger en cas d'accident de la route ?
	1	Dispositif situé en général à gauche du volant. 	Pour ne pas éblouir les autres usagers.	En délimitant clairement et largement la zone de danger de façon visible pour protéger les victimes et éviter un sur-accident.






Tableau des Questions Vérifications Permis Auto



Extérieur	<p>66 Montrez où se situent les gicleurs de lave-glace avant ?</p>	<p>Quelle est la principale conséquence d'un dispositif de lave-glace défaillant ?</p> <p>Une mauvaise visibilité due à l'impossibilité de nettoyer le pare-brise.</p>	<p>Qu'est ce qu'un défibrillateur automatisé externe (DAE) ?</p> <p>C'est un appareil qui peut permettre de rétablir une activité cardiaque normale à une victime en arrêt cardiaque.</p>
100			
Intérieur	<p>67 Mettez le rétroviseur intérieur en position «nuit».</p> <p>Si le rétroviseur de l'accompagnateur empêche la manipulation du dispositif l'explication suffit. Si le véhicule possède un système automatique de mise en position «nuit» du rétroviseur intérieur, le candidat l'indique.</p>	<p>Quel est l'intérêt de la position nuit ?</p> <p>Ne pas être ébloui par les feux du véhicule suiveur.</p>	<p>Comment es composé le signal d'alerte du Système d'Alerte et d'information des Populations (SAIP) diffusé par les sirènes ?</p> <p>Il se compose de deux codes distincts :</p> <ul style="list-style-type: none"> - le Signal National d'Alerte (SNA): variation du signal sur trois cycles successifs, - le signal de fin d'alerte: signal continu.
3			
Extérieur	<p>68 Contrôlez l'état du flanc sur l'un des pneumatiques.</p> <p>En bon état (toute anomalie doit être signalée).</p>	<p>Citez un endroit où l'on peut trouver les pressions préconisées pour les pneumatiques ?</p> <p>Elles sont indiquées soit sur une plaque sur la portière soit dans la notice d'utilisation du le sens véhicule soit au niveau de la trappe à carburant.</p>	<p>Sur autoroute, comment indiquer avec précision les lieux de l'accident depuis un téléphone portable ?</p> <p>En indiquant le numéro de l'autoroute, de circulation et le point kilométrique.</p>
4			
Intérieur	<p>69 Faites fonctionner les essuie-glaces avant du véhicule sur la position la plus rapide.</p> <div style="text-align: center; margin-top: 10px;"> </div>	<p>Comment détecter leur usure en circulation ?</p> <p>En cas de pluie, lorsqu'ils laissent des traces sur le pare-brise.</p>	<p>Comment vérifier la respiration d'une victime ?</p> <p>En regardant si le ventre et la poitrine se soulèvent et sentir de l'air à l'expiration.</p>
5			
Extérieur	<p>70 Montrez où s'effectue le contrôle du niveau du liquide de frein.</p> <p>Le candidat montre que le niveau est entre le mini et le maxi.</p>	<p>Quelle est la conséquence d'un niveau insuffisant du liquide de frein ?</p> <p>Une perte d'efficacité du freinage.</p>	<p>En cas de panne ou d'accident, quel équipement de sécurité doit être porté avant de quitter le véhicule?</p> <p>Il faut porter le gilet de haute visibilité avant de sortir du véhicule.</p>
8			

Tableau des Questions Vérifications Permis Auto



			
Intérieur	71	Vérifiez la présence du gilet de haute visibilité.	En cas de panne ou d'accident, quel autre accessoire de sécurité est obligatoire ?
	7	Le terme « gilet jaune » peut être utilisé si le candidat ne comprend pas. Le candidat doit montrer où il se trouve sans obligation de le sortir.	Le triangle de présignalisation.
Extérieur	72	Montrez où s'effectue le remplissage du liquide de refroidissement.	Quel est le danger si l'on complète le niveau du liquide lorsque le moteur est chaud.
	12	Le candidat ouvre le capot et montre le bocal. Si le candidat a des difficultés pour ouvrir le capot, l'accompagnateur peut lui indiquer comment procéder.	Un risque de brûlure.
Intérieur	73	Actionnez le dégivrage de la lunette arrière et montrez le voyant ou le repère correspondant.	Quelle peut être la conséquence d'une panne de dégivrage de la lunette arrière ?
	13	Le voyant n'existe pas dans certains véhicules, c'est un allumage du bouton qui montre qu'il est actionné. 	Une insuffisance ou une absence de visibilité vers l'arrière.
Extérieur	74	Contrôlez l'état, la propreté et le fonctionnement de tous les clignotants côté trottoir.	Quelle est la signification d'un clignotement plus rapide ?
	14	Vérification des clignotants propres, en bon état et qui fonctionnent (signale toute anomalie observée).	Non-fonctionnement de l'une des ampoules.
Intérieur	75	Montrez le voyant d'alerte signalant une pression insuffisante d'huile dans le moteur.	Quelles sont les conditions à respecter pour contrôler le niveau d'huile ?
	15		Moteur froid et sur un terrain plat.

Si un dégagement d'urgence de la victime est nécessaire, où doit-elle être déplacée ?

Dans un endroit suffisamment éloigné du danger et de ses conséquences.

Comment arrêter une hémorragie ?

En appuyant fortement sur l'endroit qui saigne avec les doigts ou avec la paume de la main en mettant un tissu propre sur la plaie.

Hors autoroute ou endroit dangereux, en cas de panne ou d'accident, où doit être placé le triangle de présignalisation ?

Le triangle de présignalisation doit être placé à une distance d'environ 30 m de la panne ou de l'accident, ou avant un virage ou un sommet de côte.

Quelles sont les conditions pour réaliser le dégagement d'urgence d'une victime en présence d'un danger réel, immédiat et non contrôlable ?





La victime doit être visible, facile à atteindre et rien ne doit gêner son dégagement. Il faut être sûr(e) de pouvoir réaliser le dégagement de la victime.

Quelles sont les trois informations à transmettre aux services de secours ?

Le numéro de téléphone à partir duquel l'appel est émis, la nature et la localisation la plus précise du problème.

Tableau des Questions Vérifications Permis Auto



			
Extérieur	76	Contrôlez l'état, la propreté et le fonctionnement des feux de détresse à l'avant et à l'arrière.	Dans quels cas doit-on les utiliser ?
	18	Vérification des feux, en bon état et qui fonctionnent (signale toute anomalie observée).	En cas de panne, d'accident ou de ralentissement important
Intérieur	77	Vérifiez la présence de l'éthylotest.	À partir de quel taux d'alcool, en période de permis probatoire, est-on en infraction ?
	17		0,2 g/l, c'est-à-dire 0 verre, car dès le 1er verre ce seuil peut être dépassé.
Extérieur	78	Contrôlez l'état, la propreté et le fonctionnement des feux de route.	Citez un cas d'utilisation de l'appel lumineux?
	20	Vérification des feux propres, en bon état et qui fonctionnent (signale toute anomalie observée).	Pour avertir de son approche. En cas de danger. À la place de l'avertisseur sonore.
Intérieur	79	Positionnez la commande pour diriger l'air vers le pare-brise.	Citez deux éléments complémentaires permettant un désembuage efficace ?
	21	Ou en position auto (désembuage automatique) si le véhicule en est équipé. 	La commande de vitesse de ventilation, la commande d'air chaud, la climatisation.
Extérieur	80	Montrez où doit s'effectuer le contrôle du niveau d'huile moteur.	Quel est le principal risque d'un manque d'huile moteur ?
	22	la jauge (il n'est pas demandé de manipulation). Si le candidat a des difficultés pour ouvrir le capot, l'accompagnateur peut lui indiquer comment procéder.	Un risque de détérioration ou casse du moteur.

Dans quel cas peut-on positionner une victime en Position Latérale de Sécurité (PLS) ?

Si la victime ne répond pas, ne réagit pas et respire.

Quel comportement doit-on adopter en présence d'une victime en arrêt cardiaque ?

ALERTER: alerter immédiatement les secours,
MASSER: pratiquer une réanimation cardio-pulmonaire,
DEFIBRILLER: utiliser un défibrillateur automatique (DAE) si possible.

En cas de panne ou d'accident, quel équipement de sécurité doit être porté avant de quitter le véhicule?

Il faut porter le gilet de haute visibilité avant de sortir du véhicule.

Quel est l'objectif du Signal d'Alerte et d'information des Populations (SAIP) ?

Avertir la population d'un danger imminent ou qu'un événement grave est en train de se produire.

Comment est diffusée l'alerte émise par le Signal d'Alerte et d'information aux Populations (SAIP) ?

Grâce aux sirènes, aux médias tels que Radio France et France Télévision ou encore grâce à l'application SAIP.

Tableau des Questions Vérifications Permis Auto










			
Intérieur	81	De quelle couleur est le voyant qui indique une défaillance du système de freinage ?	Quel est le risque de circuler avec un frein de parking mal desserré ?
	25	  <p>Une dégradation du système de freinage.</p>	<p>Hors autoroute ou endroit dangereux, en cas de panne ou d'accident, où doit être placé le triangle de présignalisation ?</p> <p>Le triangle de présignalisation doit être placé à une distance d'environ 30 m de la panne ou de l'accident, ou avant un virage ou un sommet de côte.</p>
Extérieur	82	Contrôlez l'état, la propreté et le fonctionnement des feux de croisement.	Quelles sont les conséquences d'un mauvais réglage de ces feux ?
	26	Vérification des feux propres, en bon état et qui fonctionnent (signale toute anomalie observée).	<p>Une mauvaise vision vers l'avant et un risque d'éblouissement des autres usagers.</p> <p>Dans quelle situation peut-on déplacer une victime ?</p> <p>En présence d'un danger réel, immédiat, non contrôlable. Ce déplacement doit rester exceptionnel.</p>
Intérieur	83	Montrez le voyant d'alerte signalant une température trop élevée du liquide de refroidissement.	Quelle est la conséquence d'une température trop élevée de ce liquide ?
	27		<p>Une surchauffe ou une casse moteur.</p> <p>Lors d'un appel avec les services de secours, pourquoi devez-vous attendre que votre correspondant vous autorise à raccrocher ?</p> <p>Car il peut nous conseiller ou nous guider dans la réalisation des gestes à faire, ou ne pas faire, jusqu'à l'arrivée des secours.</p>
Extérieur	84	Sur le flanc d'un pneumatique, désignez le repère du témoin d'usure de la bande de roulement.	Qu'est-ce que l'aquaplanage, et quelle peut être sa conséquence ?
	32		<p>La présence d'un film d'eau entre le pneumatique et la chaussée pouvant entraîner une perte de contrôle du véhicule.</p> <p>Si un dégagement d'urgence de la victime est nécessaire, où doit-elle être déplacée ?</p> <p>Dans un endroit suffisamment éloigné du danger et de ses conséquences.</p>
Intérieur	85	Actionnez les feux de détresse.	Dans quels cas doit-on les utiliser ?
	31		<p>En cas de panne, d'accident ou de ralentissement important.</p> <p>Quels comportements adopter en cas de diffusion du signal d'alerte du Système d'Alerte et d'information des Populations (SAIP) ?</p> <ul style="list-style-type: none"> - se mettre en sécurité, - s'informer grâce aux médias et sites internet des autorités dès que leur consultation est possible, - respecter les consignes des autorités.

Tableau des Questions Vérifications Permis Auto



			
Extérieur	<p>86 À l'aide de la plaque indicative, donnez la pression préconisée pour les pneumatiques arrière, véhicule chargé.</p> <p>38 Le candidat doit utiliser la plaque à l'intérieur de la portière ou de la trappe à carburant.</p>	<p>À quelle fréquence est-il préconisé de vérifier la pression des pneus ?</p> <p>Chaque mois pour une utilisation normale de son véhicule et avant chaque long trajet.</p>	<p>Comment et pourquoi protéger une zone de danger en cas d'accident de la route ?</p> <p>En délimitant clairement et largement la zone de danger de façon visible pour protéger les victimes et éviter un sur-accident.</p>
Intérieur	<p>87 Montrez la commande permettant de désactiver l'airbag du passager avant.</p> <p>37  </p>	<p>Dans quelle situation doit-on le désactiver ?</p> <p>Lors du transport d'un enfant à l'avant dans un siège auto dos à la route.</p>	<p>Quelles sont les conditions pour réaliser le dégagement d'urgence d'une victime en présence d'un danger réel, immédiat et non contrôlable ?</p> <p>La victime doit être visible, facile à atteindre et rien ne doit gêner son dégagement. Il faut être sûr(e) de pouvoir réaliser le dégagement de la victime.</p>
Extérieur	<p>88 Indiquez où se situe la sécurité enfant sur l'une des portières à l'arrière du véhicule.</p> <p>42</p>	<p>Si la sécurité enfant est enclenchée, est-il possible d'ouvrir la portière arrière depuis l'extérieur ?</p> <p>Oui.</p>	<p>Quels sont les risques pour une personne victime d'une hémorragie ?</p> <p>Entraîner pour la victime une détresse circulatoire ou un arrêt cardiaque.</p>
Intérieur	<p>89 Montrez le voyant signalant l'absence de bouclage de la ceinture de sécurité du conducteur.</p> <p>39 </p>	<p>En règle générale, à partir de quel âge un enfant peut-il être installé sur le siège passager avant du véhicule</p> <p>10 ans.</p>	<p>Comment est composé le signal d'alerte du Système d'Alerte et d'information des Populations (SAIP) diffusé par les sirènes ?</p> <p>Il se compose de deux codes distincts : - le Signal National d'Alerte (SNA): variation du signal sur trois cycles successifs; - le signal de fin d'alerte : signal continu.</p>
Extérieur	<p>90 Avec l'assistance de l'accompagnateur, contrôlez l'état, la propreté et le fonctionnement des feux de stop.</p> <p>46 Vérification des feux propres, en bon état et qui fonctionnent (signale toute anomalie observée).</p>	<p>Quelle est la conséquence en cas de panne des feux de stop ?</p> <p>Un manque d'information pour les usagers suiveurs et un risque de collision.</p>	<p>Lors d'un appel avec les services de secours, pourquoi devez-vous attendre que votre correspondant vous autorise à raccrocher ?</p> <p>Car il peut nous conseiller ou nous guider dans la réalisation des gestes à faire ou ne pas faire, jusqu'à l'arrivée des secours.</p>



Tableau des Questions Vérifications Permis Auto



			
Intérieur	<p>91 Allumez le(s) feu(x) de brouillard arrière et montrez le voyant correspondant.</p>	<p>Pouvez-vous les utiliser par forte pluie ?</p>	<p>Quels sont les signes d'un arrêt cardiaque ?</p>
43		<p>Non.</p>	<p>La victime ne répond pas, ne réagit pas et ne respire pas ou présente une respiration anormale.</p>
Extérieur	<p>92 Vérifiez l'état, la propreté et le fonctionnement des feux diurnes.</p>	<p>Quelle est leur utilité ?</p>	<p>À quel moment pouvez-vous mettre fin à un appel avec les secours ?</p>
52	<p>Vérification des feux propres, en bon état et qui fonctionnent (signale toute anomalie observée).</p>	<p>Rendre le véhicule plus visible le jour.</p>	<p>Uniquement lorsque notre correspondant nous invite à le faire.</p>
Intérieur	<p>93 Montrez la commande de recyclage de l'air .</p>	<p>Quel peut être le risque de maintenir le recyclage de l'air de manière prolongée ?</p>	<p>Quels sont les risques pour une personne en perte de connaissance qui est allongée sur le dos ?</p>
49		<p>Un risque de mauvaise visibilité par l'apparition de buée sur les surfaces vitrées.</p>	<p>L'arrêt respiratoire et l'arrêt cardiaque.</p>
Extérieur	<p>94 Vérifiez la présence du triangle de présignalisation.</p>	<p>Utilise-t-on le triangle de présignalisation sur autoroute ?</p>	<p>Quel comportement doit-on adopter en présence d'une victime en arrêt cardiaque ?</p>
54		<p>Non.</p>	<ul style="list-style-type: none"> - ALERTER: alerter immédiatement les secours, - MASSER: pratiquer une réanimation cardio- pulmonaire, - DEFIBRILLER: utiliser un défibrillateur automatique (DAE) si possible.
Intérieur	<p>95 Allumez les feux de route et montrez le voyant correspondant.</p>	<p>Quel est le risque de maintenir les feux de route lors d'un croisement avec d'autres usagers ?</p>	<p>Quel est l'objectif du Signal d'Alerte et d'information des Populations (SAIP) ?</p>
51		<p>Un risque d'éblouissement des autres usagers.</p>	<p>Avertir la population d'un danger imminent ou qu'un événement grave est en train de se produire.</p>

Tableau des Questions Vérifications Permis Auto



Extérieur	96	Montrer où s'effectue le changement d'une ampoule à l'avant du véhicule.	Quelles sont les conséquences en cas de panne d'un feu de croisement ?	Citez les trois manières d'évaluer l'état de conscience d'une victime ?
	56		Une mauvaise visibilité et un risque d'être confondu avec un deux-roues.	- lui poser des questions simples («comment ça va ?», «vous m'entendez ?»), - lui secouer doucement les épaules, - lui prendre la main en lui demandant d'exécuter un geste simple («serrez-moi la main»).
Intérieur	97	Faites fonctionner l'essuie-glace arrière du véhicule.	Pour une bonne visibilité vers l'arrière, en plus de l'utilisation de l'essuie-glace, quelle commande pouvez-vous actionner par temps de pluie ?	Quels comportements adopter en présence d'une victime qui ne répond pas et ne réagit pas, mais respire ?
	59		La commande de désembuage arrière. Le terme dégivrage peut remplacer celui de désembuage.	- la placer en position stable sur le côté ou position latérale de sécurité, - alerter les secours, - surveiller la respiration de la victime jusqu'à l'arrivée des secours.
Extérieur	98	Montrez où s'effectue le changement d'une ampoule à l'arrière du véhicule.	Quelles sont les conséquences en cas de panne d'un feu de position arrière ?	Comment est diffusée l'alerte émise par le Signal d'Alerte et d'information aux Populations (SAIP) ?
	58		Être mal vu et risque de collision.	Grâce aux sirènes, aux médias tels que Radio France et France Télévision ou encore grâce à l'application SAIP.
Intérieur	99	Montrez le voyant indiquant une baisse de pression d'air d'un pneumatique ?	À quelle fréquence est-il préconisé de vérifier la pression d'air des pneumatiques ?	Qu'est ce qu'un arrêt cardiaque ?
	63	Obligatoire sur tous les véhicules neufs mis en circulation à compter du 01/11/2014. 	Tous les mois.	Le cœur ne fonctionne plus ou fonctionne d'une façon anarchique.
Extérieur	100	Montrez où se situent les gicleurs de lave-glace avant ?	Quelle est la principale conséquence d'un dispositif de lave-glace défaillant ?	Qu'est ce qu'un défibrillateur automatisé externe (DAE) ?
	66		Une mauvaise visibilité due à l'impossibilité de nettoyer le pare-brise.	C'est un appareil qui peut permettre de rétablir une activité cardiaque normale à une victime en arrêt cardiaque.